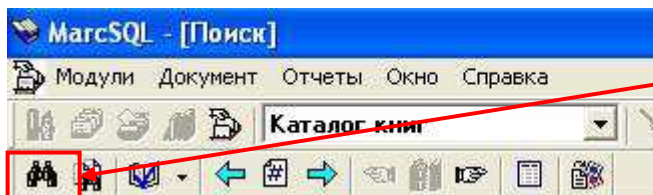


## Пример поиска документов в Электронном Каталоге (локальная версия).

Данный вид поиска доступен студентам и преподавателям НИУ РАНХиГС в секторе справочно-библиографической работы и читальном зале.



1. Запустите каталог. Для этого найдите на рабочем столе значок, и дважды нажмите по нему левой кнопкой мыши.

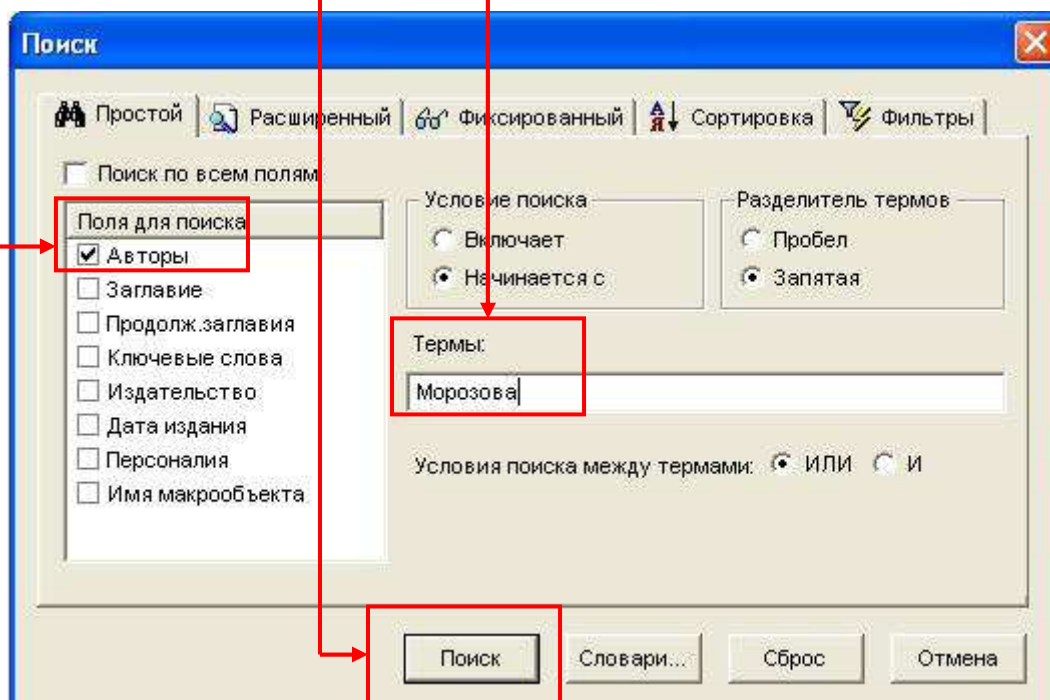


2. Нажмите кнопку поиск.

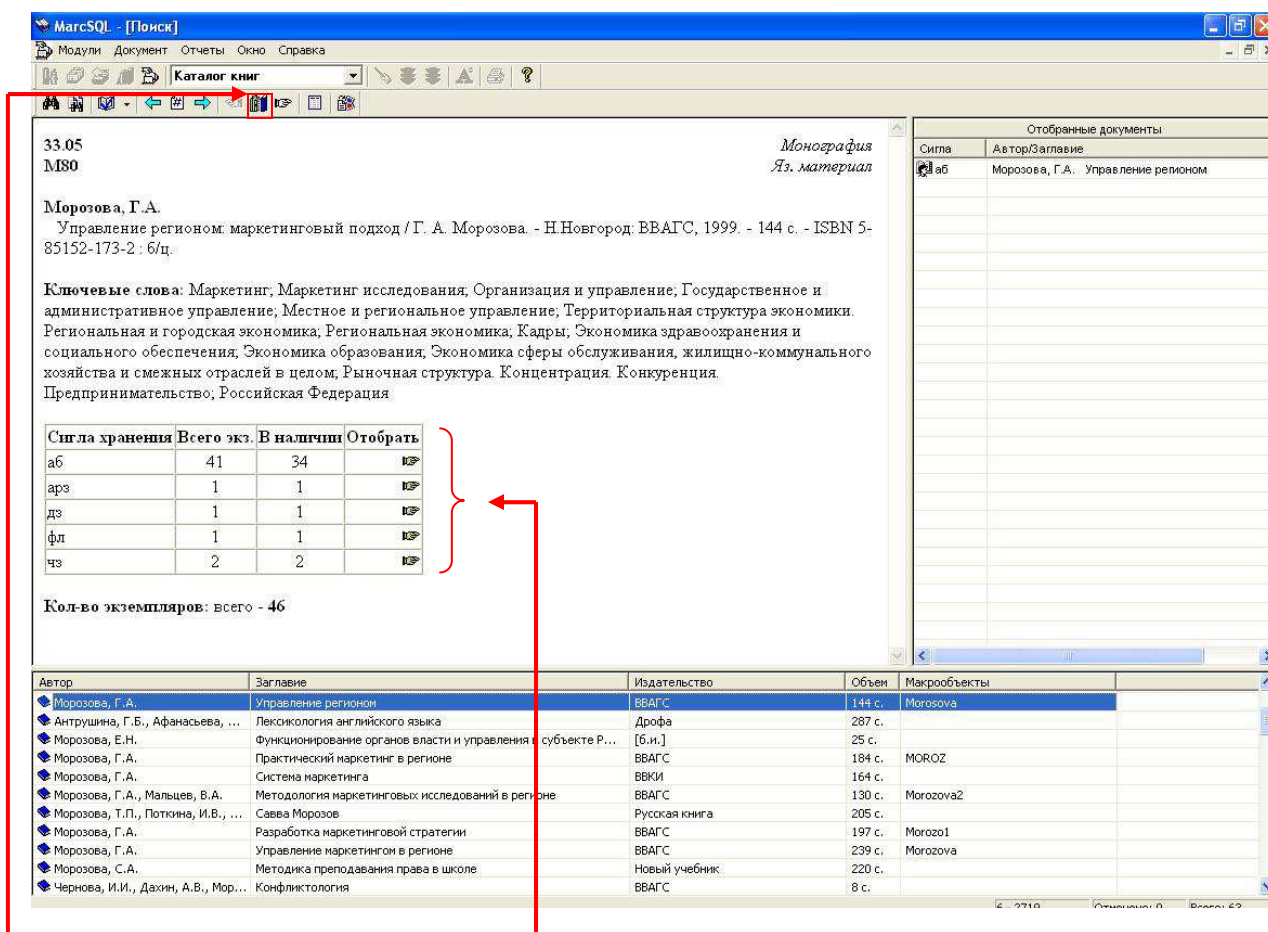
3.1. В появившемся окне укажите, по каким полям надо осуществлять поиск.

3.2. Укажите термины для поиска.

3.3. Нажмите на кнопку «Поиск»

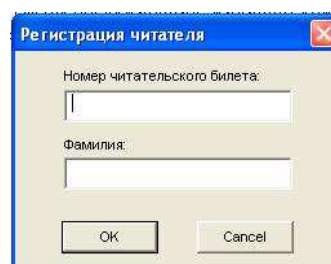


В нижней части появившегося окна расположен список искомых документов. В верхней части - библиографическое описание текущего документа из этого списка.

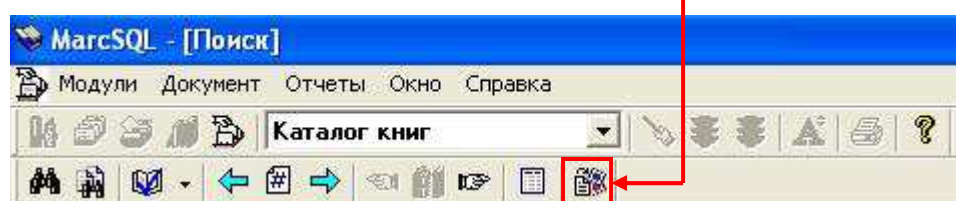


4.1. Отбираем книгу в нужном отделе библиотеки, нажав на кнопку в форме руки.

4.2. Для заказа книги нажмите на кнопку «Заказать книгу». В появившемся окне введите номер своего читательского билета и Фамилию.



5. Для некоторых документов возможен просмотр полнотекстовой копии. Для этого необходимо нажать на кнопку «Открыть макрообъект»



За консультацией вы всегда можете обратиться к сотрудникам библиотечно-ресурсного центра.